


Auf der Suche nach einer neuen Arbeitsteilung zwischen Zivilgesellschaft, Wirtschaft und Staat



Bielefeld

06. Oktober 2009

Prof. Dr. Bernhard Badura

Universität Bielefeld

Joseph Schumpeter (1942)

Die Eröffnung neuer Märkte und die organisatorische Entwicklung von Handwerksbetrieben und Fabriken [...] illustrieren den Prozess einer industriellen Mutation [...] der unaufhörlich die Wirtschaftsstruktur **von innen heraus** revolutioniert [...] die alte Struktur zerstört [...] und eine neue schafft. Dieser Prozess der „schöpferischen Zerstörung“ ist das für den Kapitalismus wesentliche Faktum.

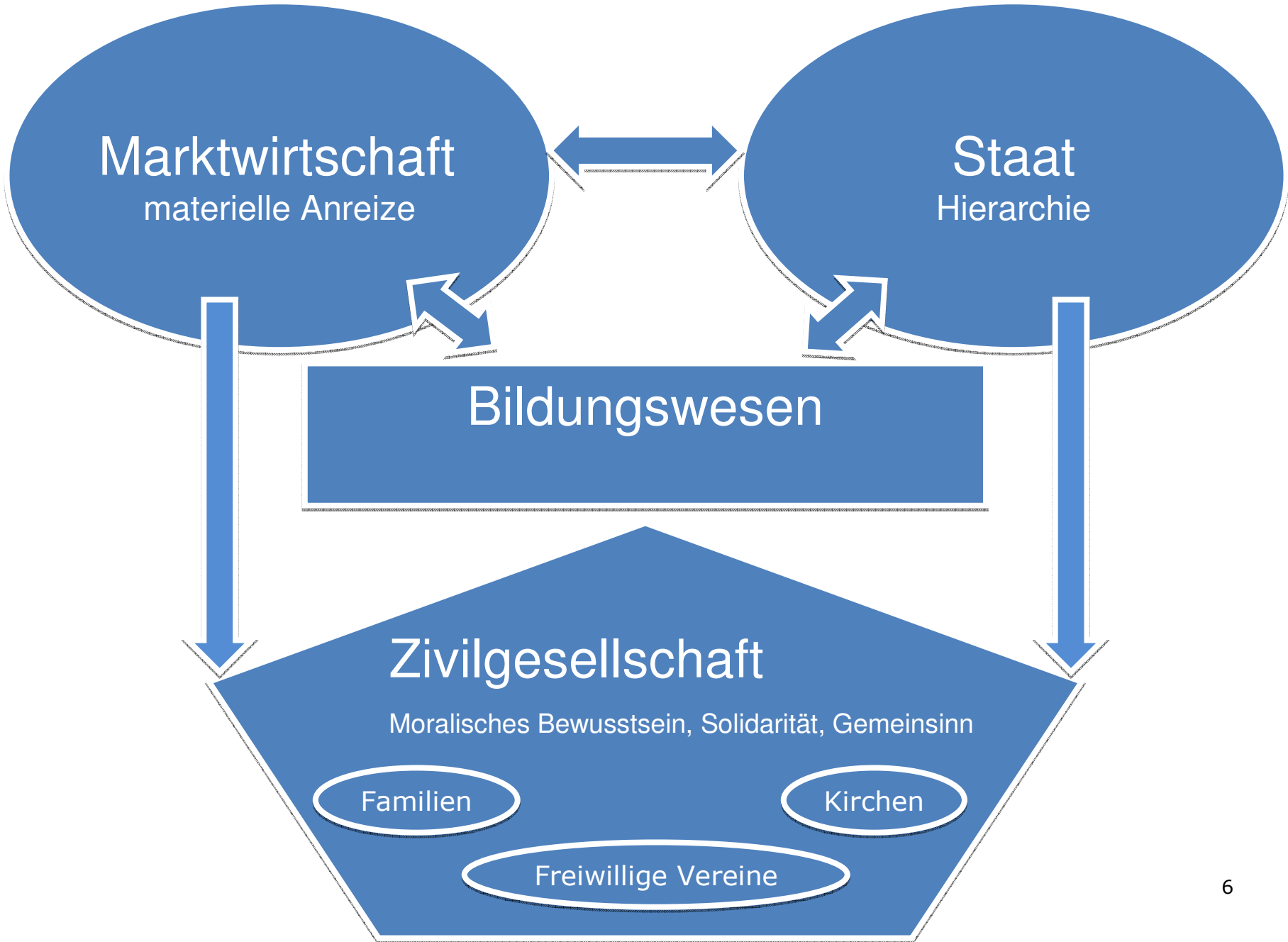
Ralf Dahrendorf (1995)

Soziale Entwurzelung der Bevölkerung
wird zur Bedingung von Effizienz und
Wettbewerbsfähigkeit.

Zur Kontrolle der „schöpferischen Zerstörung“
muss der Staat eine kluge Regulierung
betreiben und die Wirtschaft mehr
Selbstverantwortung übernehmen.

Betriebliche Gesundheitspolitik

Betriebliche Gesundheitspolitik, die das Human- und Sozialvermögen eines Unternehmens schützt und fördert, ist ein Element dieser Strategie.



Gemeinsinn, Solidarität und moralisches Bewusstsein (Sozialkapital) sind Produkte der Zivilgesellschaft und zugleich Grundlage für eine funktionierende Wirtschaft und den Staat

Effizienzmängel

Im Vergleich der Gesundheitssysteme hochentwickelter Gesellschaften liegt Deutschland

- weit vorne bei den Aufwendungen (Kosten)
- auf einem hinteren Platz bei den Erträgen (Lebensdauer).

Anteil der Gesundheitsausgaben 2006 im internationalen Vergleich

| Länder | Anteil am BIP in Prozent | Ausgaben je Einwohner in US \$ KKP* |
|------------------------|--------------------------|-------------------------------------|
| Japan | 8,1 | 2.578 |
| Vereinigtes Königreich | 8,4 | 2.760 |
| Italien | 9,0 | 2.614 |
| Dänemark | 9,5 | 3.362 |
| Deutschland | 10,6 | 3.371 |
| Frankreich | 11,0 | 3.449 |
| Schweiz | 11,3 | 4.311 |
| USA | 15,3 | 6.714 |

* KKP: Kaufkraftparitäten sind Umrechnungskurse, die die Unterschiede in den Preisniveaus zwischen den einzelnen Ländern beseitigen. Quelle: OECD, Health Data 2008 nach Gesundheitsberichterstattung des Bundes (RKI) 2009 S. 27

Länder mit der höchsten Lebenserwartung

| Rang | Land | Lebenserwartung in Jahren | Rang | Land | Lebenserwartung in Jahren |
|------|--------------|---------------------------|------|----------------|---------------------------|
| 3. | Japan | 82,07 | 26. | Österreich | 79,36 |
| 4. | Singapur | 81,89 | 27. | Malta | 79,30 |
| 6. | Hong Kong | 81,77 | 29. | Niederlande | 79,25 |
| 7. | Australien | 81,53 | 31. | Deutschland | 79,10 |
| 8. | Kanada | 81,16 | 32. | Belgien | 79,07 |
| 9. | Frankreich | 80,87 | 36. | Großbritannien | 78,85 |
| 10. | Schweden | 80,74 | 37. | Finnland | 78,82 |
| 11. | Schweiz | 80,74 | 21. | USA | 78,14 |
| 13. | Israel | 80,61 | 53. | Costa Rica | 77,40 |
| 14. | Island | 80,55 | 54. | EU | 77,32 |
| 17. | Neu Seeland | 80,24 | 55. | Kuba | 77,27 |
| 18. | Italien | 80,07 | 104. | China | 73,18 |
| 22. | Spanien | 79,92 | 105. | Ungarn | 73,18 |
| 23. | Norwegen | 79,81 | 110. | Bulgarien | 72,83 |
| 25. | Griechenland | 79,52 | 118. | Rumänien | 72,18 |

Quelle: The World Factbook CIA 2008

Länder mit der niedrigsten Lebenserwartung

| Rang | Land | Lebenserwartung in Jahren | Rang | Land | Lebenserwartung in Jahren |
|------|---------------|---------------------------|------|---------------|---------------------------|
| 223. | Swasiland | 31,99 | 208. | Guinea-Bissau | 47,52 |
| 222. | Angola | 37,92 | 207. | Südafrika | 48,89 |
| 221. | Sambia | 38,59 | 206. | Somalia | 49,25 |
| 220. | Lesotho | 40,17 | 205. | Ruanda | 49,76 |
| 219. | Sierra Leone | 40,93 | 204. | Namibia | 49,89 |
| 218. | Mozambique | 41,04 | 203. | Mali | 49,94 |
| 217. | Liberia | 43,13 | 202. | Botswana | 50,16 |
| 216. | Djibouti | 43,31 | 201. | Sudan | 50,28 |
| 215. | Malawi | 43,45 | 200. | Tansania | 52,34 |
| 214. | Afghanistan | 44,21 | 199. | Burundi | 51,71 |
| 213. | Zentralafrika | 44,22 | 198. | Uganda | 52,34 |
| 212. | Zimbabwe | 44,28 | 197. | Burkina Faso | 52,55 |
| 211. | Niger | 44,28 | 196. | Kamerun | 53,3 |
| 210. | Nigeria | 46,53 | 195. | Gabon | 53,52 |
| 209. | Tschad | 47,43 | 194. | Kongo | 53,74 |

Berufe mit den wenigsten AU-Tagen (2007)

| Berufe mit den wenigsten AU-Tagen | Fälle je Mitglied | Tage je Mitglied |
|--|-------------------|------------------|
| Chemiker, Chemieingenieure | 0,4 | 3,2 |
| Naturwissenschaftler, a.n.g. | 0,4 | 3,5 |
| Rechtsvertreter, -berater | 0,4 | 3,7 |
| Hochschullehrer, Dozenten | 0,4 | 4,1 |
| Übrige Fertigungsingenieure | 0,5 | 4,3 |
| Ingenieure des Maschinen- und Fahrzeugbaues | 0,5 | 4,3 |
| Unternehmensberater, Organisatoren | 0,5 | 4,5 |
| Elektroingenieure | 0,6 | 4,7 |
| Geisteswissenschaftler, a.n.g. | 0,5 | 4,8 |
| Apotheker | 0,4 | 5,0 |
| Architekten, Bauingenieure | 0,6 | 5,3 |
| Unternehmer, Geschäftsführer | 0,4 | 5,3 |
| Ärzte | 0,4 | 5,3 |
| Wirtschafts- und Sozialwissenschaftler | 0,6 | 5,4 |
| Publizisten | 0,4 | 5,5 |
| Sonstige Ingenieure | 0,6 | 5,5 |
| Praktikanten, Volontäre mit noch nicht feststehendem Beruf | 0,9 | 5,6 |
| Wirtschaftsprüfer, Steuerberater | 0,9 | 5,7 |
| Bildende Künstler, Graphiker | 0,8 | 6,4 |
| Gymnasiallehrer | 0,7 | 19,6 |

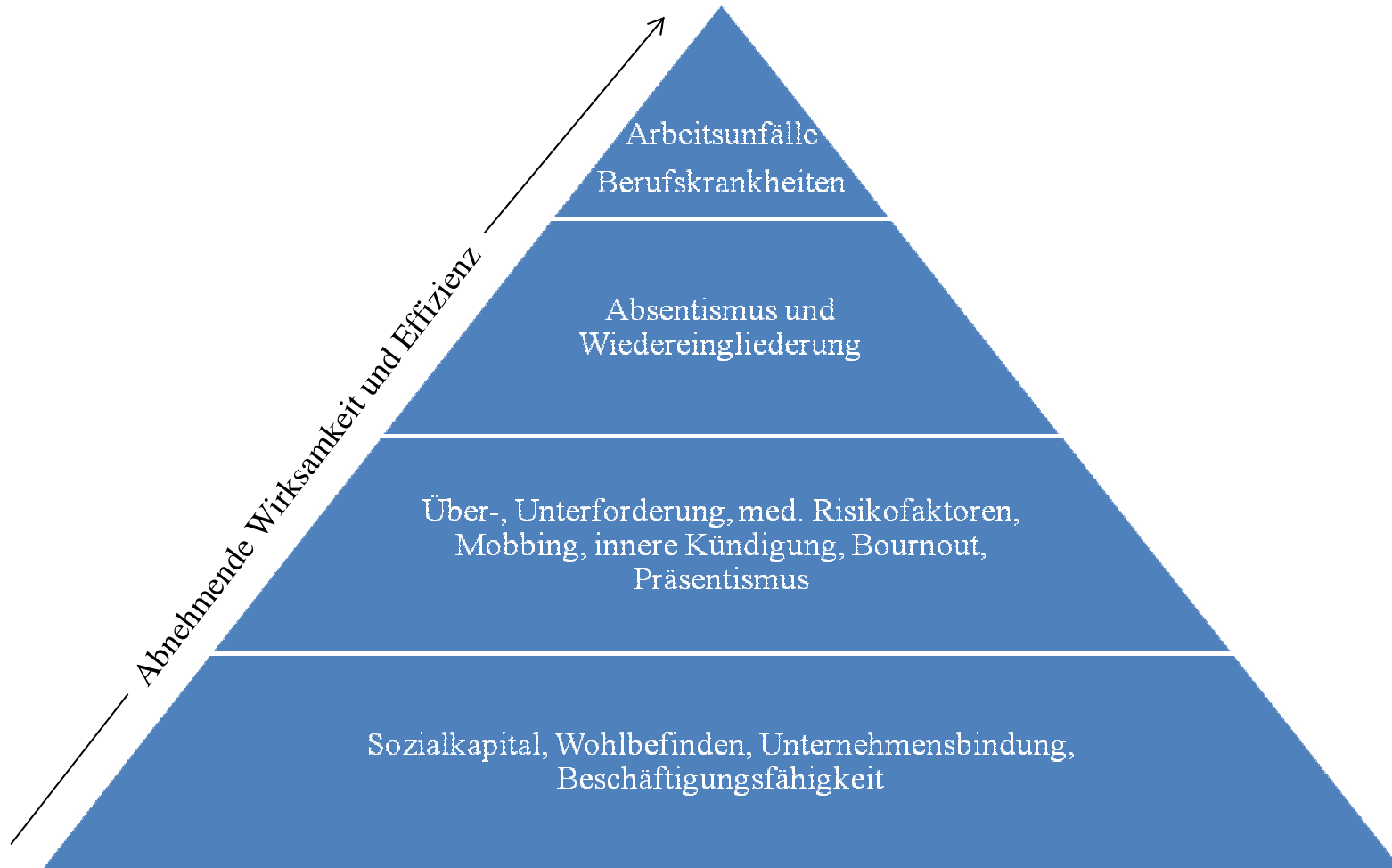
Quelle: BKK Gesundheitsreport 2008

Berufe mit den meisten AU-Tagen (2007)

| Berufe mit den meisten Au -Tagen | Fälle je Mitglied | Tage je Mitglied |
|---|-------------------|------------------|
| Gleisbauer | 1,3 | 24,7 |
| Stahlbauschlosser, Eisenschiffbauer | 1,8 | 24,6 |
| Straßenreiniger, Abfallbeseitiger | 1,6 | 24,3 |
| Kranführer | 1,3 | 23 |
| Halbzeugputzer und sonstige Formgießerberufe | 1,7 | 22,4 |
| Straßenwarte | 1,9 | 27,7 |
| Eisenbahnbetriebsregler, -schaffner | 1,2 | 20,9 |
| Fahrzeugreiniger, -pfleger | 1,2 | 20,4 |
| Schweißer, Brennschneider | 1,5 | 20,3 |
| Transportgeräteführer | 1,3 | 20,3 |
| Walzer | 1,3 | 20,1 |
| Gummihersteller, -verarbeiter | 1,4 | 20,1 |
| Geldeinnehmer-, auszahler, Kartenverkäufer, -kontrolleure | 1,4 | 20 |
| Eisen-, Metallerzeuger, Schmelzer | 1,2 | 19,9 |
| Helfer in der Krankenpflege | 1,2 | 19,7 |
| Raum-, Hausratreiniger | 1,1 | 19,7 |
| Maschinen-, Behälterreiniger u. verw. Berufe | 1,2 | 19,6 |
| Schienenfahrzeugführer | 1,3 | 19,6 |
| Elektrogeräte-, Elektroteilemontierer | 1,5 | 19,4 |
| Drahtverformer, -verarbeiter | 1,4 | 19,4 |

Quelle: BKK Gesundheitsreport 2008

Aufgabenfelder betrieblicher Gesundheitspolitik

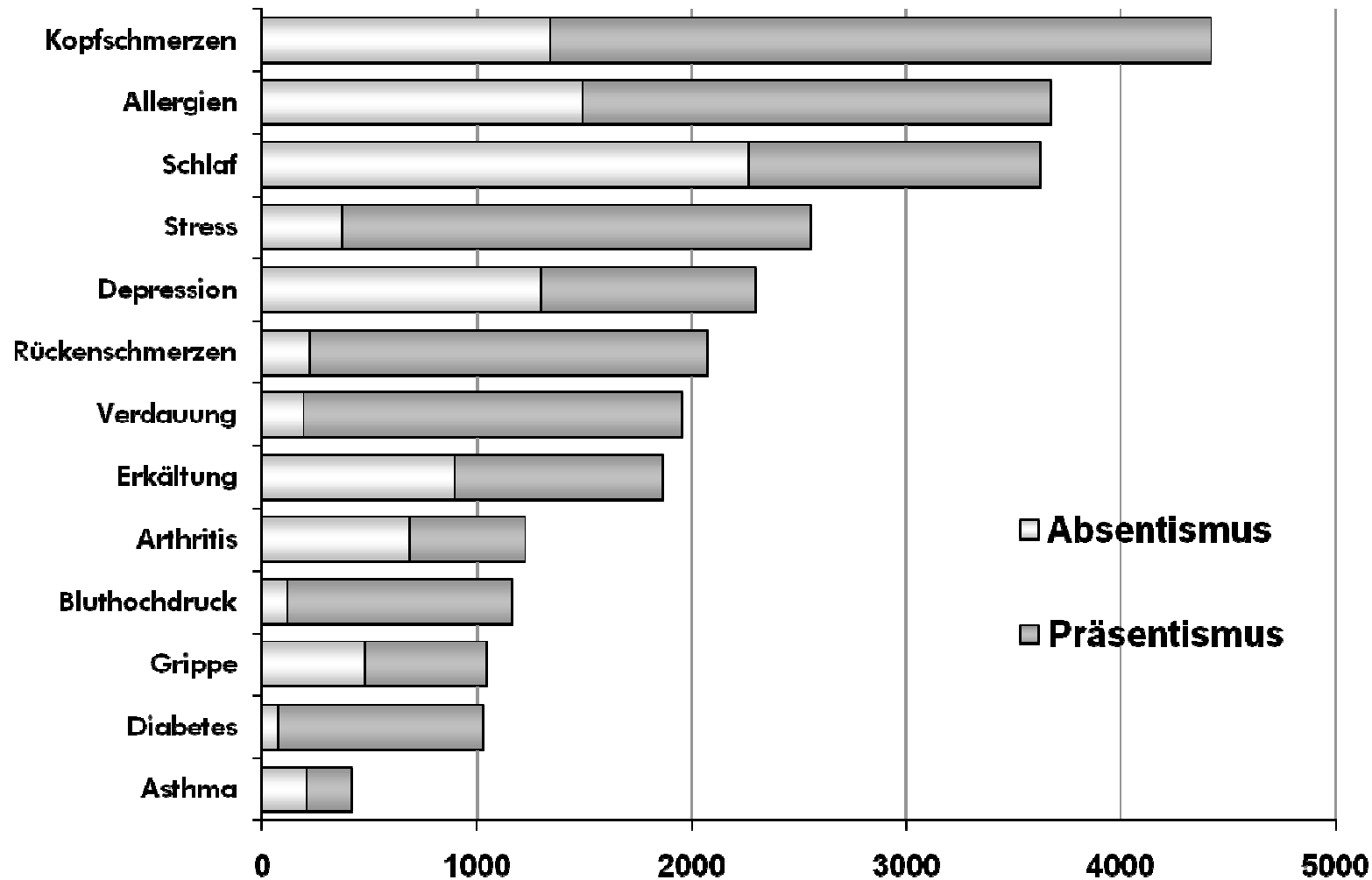


Kosten durch chronische Krankheiten

| Chronische Krankheit | Durchschnittliche Kosten (in US-Dollar) durch | | | |
|-----------------------------------|---|------------|---------------------------------|-----------|
| | Medizinische Behandlung | Fehlzeiten | eingeschränkte Arbeitsfähigkeit | insgesamt |
| Allergie | 1442 | 377 | 5129 | 6947 |
| Arthritis | 2623 | 441 | 6095 | 9127 |
| Asthma | 1782 | 383 | 5661 | 7870 |
| Rücken- /Nackenschmerzen | 2249 | 839 | 6879 | 9975 |
| Atemwegserkrankungen | 2274 | 2446 | 7663 | 12384 |
| Depressionen | 2017 | 1525 | 15322 | 18864 |
| Diabetes | 3663 | 514 | 5414 | 962 |
| Herz-Kreislauf-Erkrankungen | 2531 | 613 | 6207 | 9359 |
| Migräne/ chronische Kopfschmerzen | 1689 | 945 | 6603 | 9232 |
| Magen-Darm-Beschwerden | 2585 | 800 | 679 | 10188 |

Quelle: Baase aus Fehlzeitenreport 2007

Welche Gesundheitsthemen sind die größten Produktivitätsräuber? (in Tagen, pro 1000 MA pro Jahr)



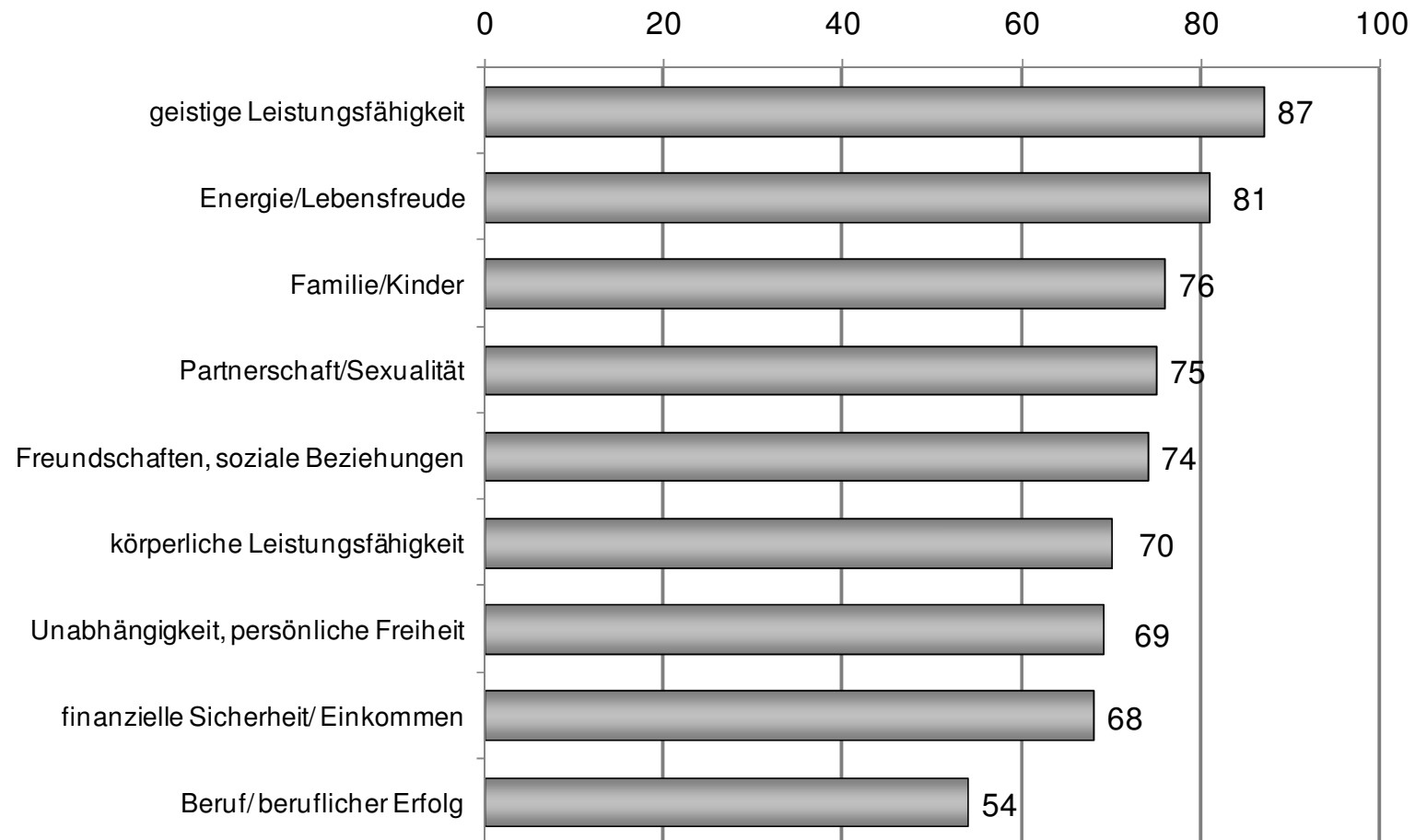
Quelle: HDI 2007 aus Brandenburg, Nieder (2009)

Die gefährdete psychische Gesundheit

- psychische Erkrankungen (Angst, Depressionen) spielen eine immer größere Rolle
- bis zum Jahre 2020 werden psychische Erkrankungen vermutlich die zweithäufigste Krankheitsursache bilden
- psychisch Kranke sind häufiger von physischen Erkrankungen und vorzeitiger Sterblichkeit bedroht
- seit 2001 sind in Deutschland psychische Erkrankungen die Hauptursache für Frühberentung

Was den Bürgerinnen und Bürgern wichtig ist

„Was trägt am meisten zu ihrer Gesundheit und ihrem Wohlbefinden bei?“ (Angaben in Prozent)



Quelle: DAK Bevölkerungsbefragung 2007

Bedingungen von Gesundheit („big five“)

1. Führung
2. Kultur
3. Soziale Netzwerke
4. Arbeitsbedingungen
5. Qualifikation